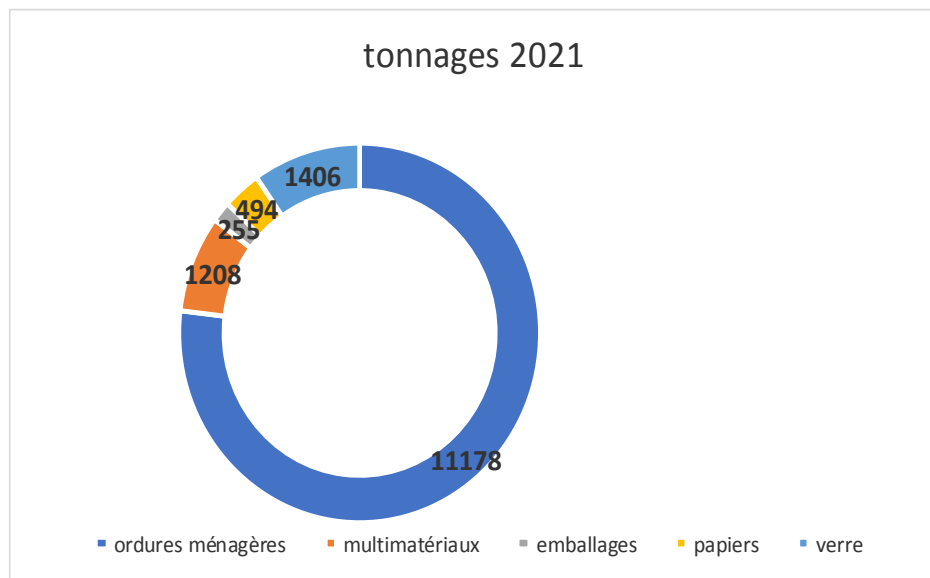


RAPPORT D'ACTIVITÉ DÉCHETS MÉNAGERS 2021

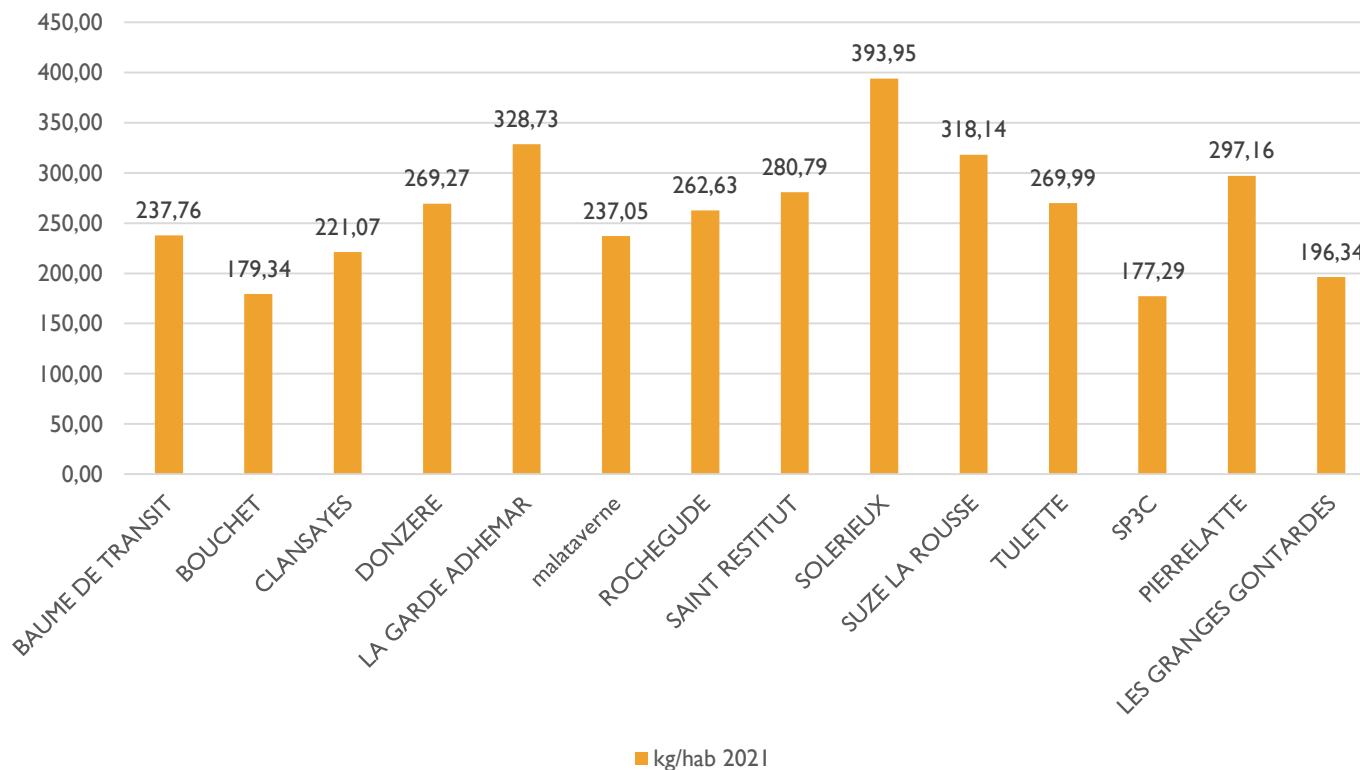


RAPPORT D'ACTIVITÉ DÉCHETS MÉNAGERS 2021

- **Ordures ménagères:** stabilisation des tonnages d'ordures ménagères. La moyenne de déchets ménagers par habitant sur le territoire est de 245 kg/hab/an.



représentation des OM par commune en kg/hab 2021



RAPPORT D'ACTIVITÉ DÉCHETS MÉNAGERS 2021

- **Ordures ménagères:** des caractérisations ont été organisées dans l'année pour connaître les contenus de nos bacs



RAPPORT D'ACTIVITÉ DÉCHETS MÉNAGERS 2021

■ Tri sélectif:

	corps creux		corps plats		verre		multimateriaux	
	2020	2021	2020	2021	2020	2021	2020	2021
Baume de Transit	12,14	12,13	37,25	29,31	32	31,24		
Bouchet	14,79	7,06	34,39	17,71	51,98	45,22		31,48
Clansayes	7,83	8,5	34,13	31,97	30,04	30,34		
Donzère	106,47	98,47	43,75	55,43	95,3	99,56		
La Garde Adhémar	17,7	23,87	31,85	36,48	69,04	72,34		
Les Granges Gontardes	15,1	14,86	19,28	16,88	31,36	44		
Malataverne	37,94	35,69	24,5	22,06	92,52	92,7		
Pierrelatte	1,94	0	7,42	6,64	358,24	349,48	657,14	648,94
Rochegeude	19,32	18,53	45,27	42,42	66,34	64,7		
Saint Paul Trois Châteaux	36,09	32,66	64,94	60,6	278,7	319,44	442,12	444,98
Saint Restitut	19,78	17,58	68,95	74,83	103,09	80,36		
Solerieux	4,61	4,92	16,15	13,54	21,34	13,66		
Suze La Rousse	21,22	22,27	46,38	51,61	81,23	99,38		
Tulette	17,06	17,2	38,19	39,09	69,98	64,32		

On constate en moyenne une augmentation des tonnages au niveau du tri. La commune de Bouchet a été commune test pour la collecte de multimateriaux en sacs à partir du mois de juin 2021.

RAPPORT D'ACTIVITÉ DÉCHETS MÉNAGERS 2021

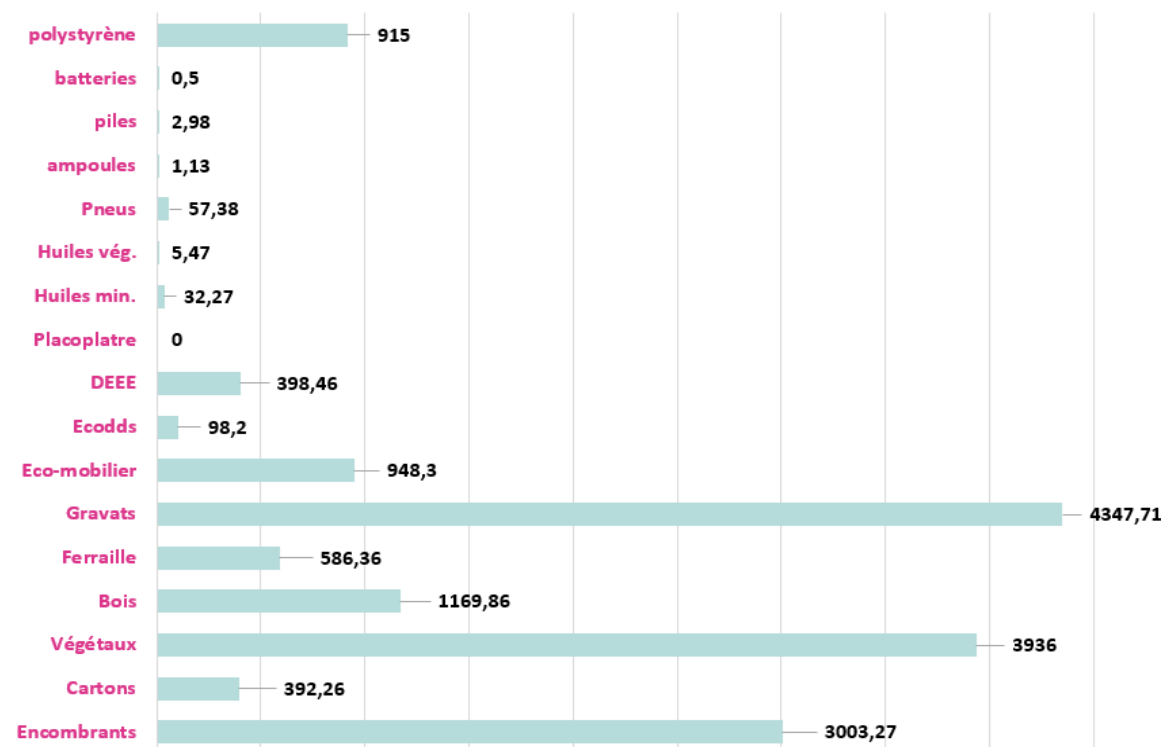
■ Tri sélectif:

	Tonnages sauf verre	kg/hab 2021	Moyenne nationale
La Baume De Transit	41,44	44,99	49
Bouchet	52,24	33,66	
Clansayes	40,47	73,72	
Donzère	153,90	70,65	
La Garde Adhemar	60,35	52,66	
Les Granges Gontardes*	31,74	47,16	
Malataverne*	57,75	27,42	
Pierrelatte	630,60	45,99	
RocheGude	60,95	36,83	
Saint Paul Trois Chateaux	538,24	57,98	
Saint Restitut	92,42	63,87	
Solerieux	18,46	55,28	
Suze la Rousse	73,88	33,75	
Tulette	56,29	27,55	

RAPPORT D'ACTIVITÉ DÉCHETS MÉNAGERS 2021

déchèteries:

Type de déchets	Tonnages 2021	Tonnages 2020	Evolution n-1	Ratio kg/an/hab
Encombrants	3 003,27	2 677,35	+ 12,2 %	68,9
Cartons	392,26	327,78	+ 19,7 %	9
Végétaux	3 936	3 510,14	+ 12,1 %	90,3
Bois	1 169,86	1 066,08	+ 9,7 %	26,8
Ferraille	586,36	581,92	+ 0,8 %	13,5
Gravats	4 347,71	2 670,08	+ 62,8 %	99,7
Eco-mobilier	948,3	765,8	+ 23,8 %	21,8
DDS	55,37	88,52	+ 10,9 %	2,3
Eco-DDS	42,83			
DEEE	398,46	371,31	+ 7,3 %	9,1
Placoplâtre	0	0	0	0
Huiles minérales	32,27	21,48	+ 50,2 %	0,7
Huiles végétales	5,47	4,06	+ 34,7 %	0,1
Pneus	57,38	52,13	+ 10,1 %	1,3
Néons/ampoules	1,13	1,06	+ 6,6 %	0
Piles	2,98	2,75	+ 8,4 %	0,1
Batteries	0,5	0,88	- 43,2 %	0
Polystyrène	915	1 584	- 42,2 %	21
TOTAL (hors polystyrène)	14 980,15	12 141,33	+ 23,4 %	343,7



RAPPORT D'ACTIVITÉ DÉCHETS MÉNAGERS 2021

■ déchèteries:

- Statistique des passages 2021

2021	DONZERE	MALATAVERNE	ST PAUL*	SUZE	Total général
BOUCHET	1		54	4533	4588
CLANSAYES	16		945	4	965
DONZERE	8957	350	562	27	9896
LA BAUME DE TRANSIT	11	1	128	1696	1836
LA GARDE ADHEMAR	179		2057	16	2252
LES GRANGES GONTARDES	1310		246	28	1584
MALATAVERNE	276	7099	53	9	7437
PIERRELATTE	489	24	17027	157	17697
ROCHEGUDE	2		63	3307	3372
SOLERIEUX	6		329	390	725
ST PAUL 3 CHATEAUX	340	13	19202	272	19827
ST RESTITUT	35		1555	999	2589
SUZE LA ROUSSE	2	4	99	5776	5881
TULETTE	2		111	3500	3613
non enregistré en mairie	405	153	1124	476	2158
Autres communes	12		156	21	189
Total général	12043	7644	43711	21211	84609

On constate une augmentation du nombre de visites entre 2020 et 2021 de + 10 517 visites. En 2020, les déchèteries ont été fermées 2 mois (17 mars au 17 mai 2020).


RAPPORT D'ACTIVITÉ DÉCHETS MÉNAGERS 2021

■ déchèteries:

- Travaux déchèterie Saint Paul Trois Châteaux : 151 857€



- Travaux déchèterie Suze La Rousse : 20 195 €



RAPPORT D'ACTIVITÉ DÉCHETS MÉNAGERS 2021

- Rond Point La Garde Adhémar:
 - Travaux : 16 420 €



RAPPORT D'ACTIVITÉ DÉCHETS MÉNAGERS 2021

■ Prestations supplémentaires

- Composteurs partagés Le SYPP dans le cadre de son PLPDMA développe les sites de compostage partagé. En 2021, deux sites ont été installés :



RAPPORT D'ACTIVITÉ DÉCHETS MÉNAGERS 2021

■ Prestations supplémentaires

- Subvention 500 € à une association « la poule aux potes » à la baume de transit qui allie compostage et poulailler



Cot Cot Codet... Actus



Le compost

Un vide sanitaire est réalisé tous les mois et la paille souillée est mise au compost.

Après broyat à la tondeuse, celle-ci a été étalée au sol et a fait le bonheur de ces dames qui sont allées à la chasse aux micro-organismes le temps d'un gouter.



October 2021 - n°01

RAPPORT D'ACTIVITÉ DÉCHETS MÉNAGERS 2021

■ Prestations supplémentaires

- Sapins: deuxième année pour la collecte des sapins . 6 tonnes ramassées
- Animations scolaires: 98 animations 2021 dans les écoles



RAPPORT D'ACTIVITÉ DÉCHETS MÉNAGERS 2021

■ Prestations supplémentaires



Partenariats
ailes de mon
cœur



Mise en place de
bacs enterrés et
semi enterrés


Création d'une
mascotte



Tour de France



déménagement



RAPPORT D'ACTIVITÉ DÉCHETS MÉNAGERS 2021

■ Dépenses de fonctionnement

Nature de la prestation	Coût 2021 en €TTC
Collecte et traitement des OM	2 881 997,00 €
Collecte et traitement tri sélectif	934 090,00 €
Gestions des déchèteries	1 504 981,00 €
Frais logistique	76 175,00 €
Frais de personnel	269 140,00 €
TOTAL	5 666 383,00 €

490 555 € de coût supplémentaire dû notamment à la hausse des couts de traitement et la mise en place d'une zone test de tri en porte à porte

■ RECETTES

RAPPORT D'ACTIVITÉ DÉCHETS MÉNAGERS 2021

COMMUNES	TAUX 2021 EN%
Baume de transit	9.56
Bouchet	9.56
Clansayes	8.5
Donzère	8.94
La Garde Adhémar	9.56
Les Granges Gontardes	9.56
Malataverne	9.56
Pierrelatte	7.96
Roche gude	9.56
Saint Paul trois Châteaux	7.5
Saint Restitut	9.56
Solérieux	8.5
Suze la rousse	9.56
Tulette	9.56

NATURE DE LA RECETTE	MONTANT 2021 EN €TTC
Conventionnement avec les communes	1 649 440
TEOM	4 571 121
ACCES DECHETERIES pro	9 082
CITEO	347 125
Valorisation déchetteries	113 843
TOTAL	6 690 611